

En cumplimiento del Reglamento (CE) nº 1907/2006 (REACH), Anexo II, modificado por el Reglamento (UE) nº 2020/878 - España

### SECCIÓN 1. Identificación de la sustancia o la mezcla y de la sociedad o la empresa

#### 1.1 Identificador de producto

Nombre del producto : Hempel's Speed-Dry Alkyd 43140  
Identidad del producto : 4314011150, 00137D47  
Tipo de producto : pintura alquídica

#### 1.2 Usos pertinentes identificados de la sustancia o de la mezcla y usos desaconsejados

Campo de aplicación : industria del metal  
Usos identificados : Aplicaciones industriales, Aplicaciones profesionales, Aplicación por pulverización.

#### 1.3 Datos del proveedor de la ficha de datos de seguridad

Información de la empresa : PINTURAS HEMPEL S.A.U.  
Avinguda Sentmenat 108  
08213 Polinyà  
España  
Tel.: +34 937 130 000  
hempel@hempel.com

Fecha de emisión : 5 Diciembre 2025  
Fecha de la emisión anterior : 18 Diciembre 2024.

#### 1.4 Teléfono de emergencia

Teléfono de urgencias (con horas de funcionamiento)  
  
Servicio de Información Toxicológica  
Urgencias Sanitarias en español (INTCF) 915620420  
teléfono 24 horas

### SECCIÓN 2. Identificación de los peligros

#### 2.1 Clasificación de la sustancia o de la mezcla

Definición del producto : Mezcla


#### Clasificación de acuerdo con el Reglamento (CE) nº. 1272/2008 [CLP/GHS]

Flam. Liq. 3, H226 LÍQUIDOS INFLAMABLES  
Acute Tox. 4, H332 TOXICIDAD AGUDA (inhalación)  
Skin Irrit. 2, H315 CORROSIÓN O IRRITACIÓN CUTÁNEAS  
Aquatic Chronic 3, H412 PELIGRO ACUÁTICO A LARGO PLAZO (CRÓNICO)

En caso de requerir información más detallada relativa a los síntomas y efectos sobre la salud, consulte en la Sección 11.

#### 2.2 Elementos de la etiqueta

Pictogramas de peligro :



Palabra de advertencia : Atención

Indicaciones de peligro : H226 - Líquidos y vapores inflamables.  
H315 - Provoca irritación cutánea.  
H332 - Nocivo en caso de inhalación.  
H412 - Nocivo para los organismos acuáticos, con efectos nocivos duraderos.

Consejos de prudencia :

Prevención : Mantener alejado del calor, de superficies calientes, de chispas, de llamas abiertas y de cualquier otra fuente de ignición. No fumar.

Ingredientes peligrosos : xileno  
Etilbenceno

#### Requisitos especiales de envasado

Recipientes que deben ir provistos de un cierre de seguridad para niños : No aplicable.

Advertencia de peligro táctil : No aplicable.

#### 2.3 Otros peligros

Se determinó que esta mezcla no contiene sustancias que sean productos químicos persistentes, bioacumulativos o tóxicos (PBT) o muy persistentes, muy bioacumulativos (vPvB) o disruptora endocrina.

Otros peligros que no conducen a una clasificación : No se conoce ninguno.

### SECCIÓN 3. Composición/información sobre los componentes

#### 3.2 Mezclas

Nombre del producto o ingrediente	Identificadores	%	Reglamento (CE) nº. 1272/2008 [CLP]	Tipo	
Xileno	REACH #: 01-2119488216-32 CE: 215-535-7 CAS: 1330-20-7 Índice: 601-022-00-9	≥10 - ≤25	Flam. Liq. 3, H226 Acute Tox. 4, H312 Acute Tox. 4, H332 Skin Irrit. 2, H315	ETA [Dérmico] = 1100 mg/kg ETA [Inhalación (gases)] = 5000 ppm	[1] [2]
Etilbenceno	REACH #: 01-2119489370-35 CE: 202-849-4 CAS: 100-41-4 Índice: 601-023-00-4	≥5 - <10	Flam. Liq. 2, H225 Acute Tox. 4, H332 STOT RE 2, H373 (órganos auditivos)	ETA [Inhalación (gases)] = 4500 ppm	[1] [2]
Bis(ortofosfato) de tricinc	REACH #: 01-2119485044-40 CE: 231-944-3 CAS: 7779-90-0 Índice: 030-011-00-6	≤1	Asp. Tox. 1, H304 Aquatic Acute 1, H400 Aquatic Chronic 1, H410	M [Agudo] = 1 M [Crónico] = 1	[1]
Consultar en la Sección 16 el texto completo de las frases H arriba declaradas.					

No hay ningún ingrediente adicional presente que, bajo el conocimiento actual del proveedor y en las concentraciones aplicables, sea clasificado como de riesgo para la salud o el medio ambiente y por lo tanto deban ser reportados en esta sección.

#### Tipo

[1] Sustancia clasificada con un riesgo a la salud o al medio ambiente

[2] Sustancia con límites de exposición profesionales

### SECCIÓN 4. Primeros auxilios

#### 4.1 Descripción de los primeros auxilios

Generales :	En caso de duda o si los síntomas persisten, solicitar asistencia médica. No suministrar nada por vía oral a una persona inconsciente. En caso de respiración irregular, somnolencia, pérdida de conocimiento o calambres: Llamar al 112 y aplicar inmediatamente tratamiento (Primeros Auxilios).
Contacto con los ojos :	Verificar si la víctima lleva lentes de contacto y en este caso, retirárselas. Lave abundantemente con agua por lo menos durante 15 minutos, levantando los párpados superior e inferior. Buscar asistencia médica inmediata.
Por inhalación :	Transportar a la víctima al exterior y mantenerla en reposo en una posición confortable para respirar. No administre nada por la boca. Si no hay respiración, ésta es irregular u ocurre un paro respiratorio, el personal capacitado debe proporcionar respiración artificial u oxígeno. Si está inconsciente, coloque en posición de recuperación y consiga atención médica inmediatamente.
Contacto con la piel :	Lavar perfectamente la piel con agua y jabón, o con un limpiador cutáneo reconocido. NO utilizar disolventes ni diluyentes. Quítese la ropa y calzado contaminados.
Ingestión :	En caso de ingestión, acúdase inmediatamente al médico y muéstresele la etiqueta o el envase. Mantenga a la persona caliente y en reposo. No inducir al vómito a menos que lo indique expresamente el personal médico. Inclinar la cabeza hacia abajo para que el vómito no regrese a la boca o a la garganta.
Protección del personal de primeros auxilios :	No se debe realizar ninguna acción que suponga un riesgo personal o sin formación adecuada. Si se sospecha que los vapores continúan presentes, la persona encargada del rescate deberá usar una máscara adecuada o un aparato de respiración autónoma. Puede ser peligroso para la persona que proporcione ayuda al dar respiración boca a boca.

#### 4.2 Principales síntomas y efectos, agudos y retardados

##### Efectos agudos potenciales para la salud

Contacto con los ojos :	No se conocen efectos significativos o riesgos críticos.
Por inhalación :	Nocivo en caso de inhalación.
Contacto con la piel :	Provoca irritación cutánea.
Ingestión :	No se conocen efectos significativos o riesgos críticos.

##### Signos/síntomas de sobreexposición

Contacto con los ojos :	Los síntomas adversos pueden incluir los siguientes: dolor o irritación lagrimeo rojez
Por inhalación :	No hay datos específicos.

### SECCIÓN 4. Primeros auxilios

Contacto con la piel :	Los síntomas adversos pueden incluir los siguientes: irritación rojez
Ingestión :	No hay datos específicos.

#### 4.3 Indicación de toda atención médica y de los tratamientos especiales que deban dispensarse inmediatamente

Notas para el médico :	Tratar sintomáticamente. Contactar un especialista en tratamientos de envenenamientos inmediatamente si se ha ingerido o inhalado una gran cantidad.
Tratamientos específicos :	No hay un tratamiento específico.

### SECCIÓN 5. Medidas de lucha contra incendios

#### 5.1 Medios de extinción

Medios de extinción :	Recomendados: Espuma resistente al alcohol, CO <sub>2</sub> , polvo, agua pulverizada. No utilizar: Chorro directo de agua.
-----------------------	--

#### 5.2 Peligros específicos derivados de la sustancia o la mezcla

Peligros derivados de la sustancia o mezcla :	Líquidos y vapores inflamables. Los residuos líquidos que se filtran en el alcantarillado pueden causar un riesgo de incendio o de explosión. La presión puede aumentar y el contenedor puede explotar en caso de calentamiento o incendio, con el riesgo de producirse una explosión. Este material es nocivo para la vida acuática con efectos de larga duración. Se debe impedir que el agua de extinción de incendios contaminada con este material entre en vías de agua, drenajes o alcantarillados.
Productos peligrosos de la combustión :	Los productos de descomposición pueden incluir los siguientes materiales: óxidos de carbono óxido/óxidos metálico/metálicos

#### 5.3 Recomendaciones para el personal de lucha contra incendios

En caso de incendio, aislar rápidamente la zona, evacuando a todas las personas de las proximidades del lugar del incidente. No se debe realizar ninguna acción que suponga un riesgo personal o sin formación adecuada. El fuego produce un humo negro y denso. La exposición a los productos de degradación puede producir riesgos para la salud. Enfriar con agua los envases cerrados expuestos al fuego. No permitir que los residuos del incendio pasen a las alcantarillas o cursos de agua. Los bomberos deben llevar equipo de protección apropiado y un equipo de respiración autónomo con una máscara facial completa que opere en modo de presión positiva. Las prendas para bomberos (incluidos cascos, guantes y botas de protección) conformes a la norma europea EN 469 proporcionan un nivel básico de protección en caso de incidente químico.

### SECCIÓN 6. Medidas en caso de vertido accidental

#### 6.1 Precauciones personales, equipo de protección y procedimientos de emergencia

Evitar el contacto directo con el material derramado. Eliminar las fuentes de ignición y ventilar la zona. Evite respirar vapor o neblina. Consultar las medidas de protección indicadas en las secciones 7 y 8. No se debe realizar ninguna acción que suponga un riesgo personal o sin formación adecuada. Si el producto contamina lagos, ríos o aguas residuales, informar a las autoridades pertinentes de acuerdo con las normativas locales.

#### 6.2 Precauciones relativas al medio ambiente

Evitar la dispersión del material derramado, su contacto con el suelo, las vías fluviales, las tuberías de desagüe y las alcantarillas. Informar a las autoridades pertinentes si el producto ha causado contaminación medioambiental (alcantarillas, vías fluviales, suelo o aire). Material contaminante del agua. Puede ser dañino para el medio ambiente si es liberado en cantidades grandes.

#### 6.3 Métodos y material de contención y de limpieza

Detener el derrame si esto no presenta ningún riesgo. Retire los envases del área del derrame. Aproximarse al vertido en el sentido del viento. Evitar que se entre en alcantarillas, cursos de agua, subterráneos o zonas confinadas. Lave los vertidos hacia una planta de tratamiento de efluentes o proceda como se indica a continuación. Detener y recoger los derrames con materiales absorbentes no combustibles, como arena, tierra, vermiculita o tierra de diatomeas, y colocar el material en un envase para desecharlo de acuerdo con las normativas locales (ver Sección 13). Use herramientas a prueba de chispas y equipo a prueba de explosión. El material absorbente contaminado puede presentar el mismo riesgo que el producto derramado.

#### 6.4 Referencia a otras secciones

Consultar en la Sección 1 la información de contacto en caso de emergencia.  
Consultar en la Sección 8 la información relativa a equipos de protección personal apropiados.  
Consulte en la Sección 13 la información adicional relativa al tratamiento de residuos.

### SECCIÓN 7. Manipulación y almacenamiento

#### 7.1 Precauciones para una manipulación segura

Los vapores son más pesados que el aire y pueden extenderse por el suelo. Pueden formar mezclas explosivas con el aire. Evitar la formación de concentraciones de vapor en el aire, inflamables o explosivas; evitar concentraciones de vapor superiores a los límites de exposición durante el trabajo. El preparado solo debe utilizarse en las zonas en las cuales se haya eliminado toda llama desprotegida y otros puntos de ignición. El equipo eléctrico ha de estar protegido según las normas adecuadas. Para evitar descargas electrostáticas durante el vaciado conectar los contenedores-receptores con pinzas especiales.

Los operarios deben llevar calzado y ropa antiestáticos y los suelos deben ser conductores.

Evitar respirar los vapores/aerosoles. Evitar que el preparado entre en contacto con la piel y ojos. En la zona de aplicación, manipulación y almacenaje debe estar prohibido fumar, comer y beber. Para la protección personal, ver sección 8. Conservar el producto en envases de un material idéntico al original.

#### 7.2 Condiciones de almacenamiento seguro, incluidas posibles incompatibilidades

Almacenar conforme a las normativas locales. Almacene en una zona fresca, con buena ventilación y alejado de materiales incompatibles y de fuentes de ignición. Mantener fuera del alcance de los niños. Mantener lejos de: Agentes oxidantes y de materiales fuertemente ácidos o alcalinos. No fumar. Evitar la entrada a personas no autorizadas. Una vez abiertos los envases, han de volverse a cerrar cuidadosamente y colocarlos verticalmente para evitar derrames.

#### 7.3 Usos específicos finales

Ver la Ficha de Características Técnicas para recomendaciones o indicaciones para un sector industrial específico.

### SECCIÓN 8. Controles de exposición/protección individual

#### 8.1 Parámetros de control

##### Límites de exposición profesional

Nombre del producto o ingrediente	Valores límite de la exposición
Xileno	<p><b>INSHT (España, 3/2025) [xileno, mezcla isómeros]</b> Absorbido a través de la piel.                      VLA-ED 8 horas: 50 ppm.                      VLA-ED 8 horas: 221 mg/m<sup>3</sup>.                      VLA-EC 15 minutos: 100 ppm.                      VLA-EC 15 minutos: 442 mg/m<sup>3</sup>.</p> <p><b>UE Valores límite de exposición profesional (Europa, 1/2022) [xylene, mixed isomers]</b> Absorbido a través de la piel.                      TWA 8 horas: 50 ppm.                      TWA 8 horas: 221 mg/m<sup>3</sup>.                      STEL 15 minutos: 100 ppm.                      STEL 15 minutos: 442 mg/m<sup>3</sup>.</p>
Etilbenceno	<p><b>INSHT (España, 3/2025)</b> Absorbido a través de la piel.                      VLA-ED 8 horas: 100 ppm.                      VLA-ED 8 horas: 441 mg/m<sup>3</sup>.                      VLA-EC 15 minutos: 200 ppm.                      VLA-EC 15 minutos: 884 mg/m<sup>3</sup>.</p> <p><b>UE Valores límite de exposición profesional (Europa, 1/2022)</b> Absorbido a través de la piel.                      TWA 8 horas: 100 ppm.                      TWA 8 horas: 442 mg/m<sup>3</sup>.                      STEL 15 minutos: 200 ppm.                      STEL 15 minutos: 884 mg/m<sup>3</sup>.</p>

##### Índices de exposición biológica

Nombre del producto o ingrediente	Valores límite de la exposición
Xileno	<p><b>INSHT (España, 3/2025) [Xilenos]</b>                      VLB: 1 g/g creatinina, ácidos metilhipúricos [en la orina]. Tiempo de muestreo: final de la jornada laboral.</p>
Etilbenceno	<p><b>INSHT (España, 3/2025)</b>                      VLB: 700 mg/g creatinina, suma del ácido mandélico y el ácido fenilgloxílico [en la orina]. Tiempo de muestreo: final de la semana laboral.</p>

##### Procedimientos recomendados de control

Deben utilizarse como referencia normas de monitorización como las siguientes: Norma europea EN 689 (Atmósferas en los lugares de trabajo. Directrices para la evaluación de la exposición por inhalación de agentes químicos para la comparación con los valores límite y estrategia de medición) Norma europea EN 14042 (Atmósferas en los lugares de trabajo. Directrices para la aplicación y uso de procedimientos para evaluar la exposición a agentes químicos y biológicos) Norma europea EN 482 (Atmósferas en los lugares de trabajo. Requisitos generales relativos al funcionamiento de los procedimientos para la medida de agentes químicos) Deberán utilizarse asimismo como referencia los documentos de orientación nacionales relativos a métodos de determinación de sustancias peligrosas.

##### Niveles con efecto derivado

### SECCIÓN 8. Controles de exposición/protección individual

Nombre del producto o ingrediente	Tipo - Población - Exposición	Valor	Efectos
Xileno	DNEL - Trabajadores - Largo plazo - Por inhalación	77 mg/m <sup>3</sup>	Sistémico
Etilbenceno	DNEL - Trabajadores - Largo plazo - Cutánea	212 mg/kg bw/día	Sistémico
	DNEL - Trabajadores - Largo plazo - Cutánea	180 mg/kg bw/día	Sistémico
	DNEL - Trabajadores - Largo plazo - Por inhalación	77 mg/m <sup>3</sup>	Sistémico
Bis(ortofosfato) de tricinc	DNEL - Trabajadores - Largo plazo - Por inhalación	5 mg/m <sup>3</sup>	Sistémico
	DNEL - Trabajadores - Largo plazo - Cutánea	83 mg/kg bw/día	Sistémico

#### Concentraciones previstas con efecto

Nombre del producto o ingrediente	Detalles de compartimento	Valor
Xileno	Agua fresca	0.327 mg/l
	Agua marina	0.327 mg/l
	Sedimento de agua dulce	12.46 mg/kg
	Sedimento de agua marina	12.46 mg/kg
	Suelo	2.31 mg/kg
	Planta de tratamiento de aguas residuales	6.68 mg/l
Etilbenceno	Agua fresca	0.1 mg/l
	Agua marina	0.01 mg/l
	Planta de tratamiento de aguas residuales	9.6 mg/l
	Sedimento de agua dulce	13.7 mg/kg
	Suelo	2.68 mg/kg
Bis(ortofosfato) de tricinc	Agua fresca	20.6 µg/l
	Agua marina	6.1 µg/l
	Sedimento de agua dulce	117.8 mg/kg dwt
	Sedimento de agua marina	56.5 mg/kg dwt
	Suelo	35.6 mg/kg dwt
	Planta de tratamiento de aguas residuales	52 µg/l

### 8.2 Controles de la exposición

#### Controles técnicos apropiados

Se recomienda ventilación local u otros controles de ingeniería para mantener las concentraciones de vapores inferiores a los límites. Compruebe la proximidad de una ducha ocular y de una ducha de seguridad en el lugar de trabajo.

#### Medidas de protección individual

- Generales : Deben utilizarse guantes para todos los trabajos que puedan generar suciedad. Debe utilizarse bata/mono/ropa de protección cuando la suciedad es tan grande que las ropas usuales no protegen adecuadamente la piel del contacto con el producto. Cuando existan posibilidades de exposición, deben utilizarse gafas protectoras.
- Medidas higiénicas : Lavar a fondo las manos, los antebrazos y la cara después de manipular los compuestos y antes de comer, fumar, utilizar los lavabos y al final del día.
- Protección de los ojos/la cara : Se debe usar un equipo protector ocular que cumpla con las normas aprobadas cuando una evaluación del riesgo indique que es necesario, a fin de evitar toda exposición a salpicaduras de líquido, lloviznas, gases o polvos. Si es posible el contacto, se debe utilizar la siguiente protección, salvo que la valoración indique un grado de protección más alto: gafas protectoras contra salpicaduras químicas.
- Protección de las manos : Usar guantes resistentes a los productos químicos (cumpliendo norma EN 374) en combinación con formación básica de los empleados. La calidad de los guantes protectores resistentes a productos químicos debe elegirse en función de las cantidades y concentraciones específicas de sustancias peligrosas presentes en el lugar de trabajo.
- Como las condiciones de trabajo se desconocen, contactar con el suministrador de guantes para encontrar el tipo adecuado. Ver a continuación lista genérica de tipos de guantes:
- Recomendado: Guantes Silver Shield/Barrier/4H, alcohol polivinílico (PVA), Viton®  
 Pueden ser utilizados: caucho nitrílico (>0.3 mm)  
 Exposición a corto plazo: goma de neopreno (>0.1 mm), goma de butilo (>0.5 mm), caucho natural (látex) (>0.4 mm), cloruro de polivinilo (PVC), caucho nitrílico (>0.1 mm), goma de butilo (>0.3 mm)
- Protección corporal : Antes de utilizar este producto se debe seleccionar equipo protector personal para el cuerpo basándose en la tarea a ejecutar y los riesgos involucrados y debe ser aprobado por un especialista. Llevar ropa de protección. Siempre que se aplique por pulverización utilizar ropa de protección.

### SECCIÓN 8. Controles de exposición/protección individual

Protección respiratoria :  Cuando el producto se aplica por pulverización y para trabajos continuos o prolongados utilizar siempre un equipo respiratorio con suministro de aire por ejemplo capuchas con suministro de aire fresco o comprimido provistos de un filtro purificador del aire. Se debe seleccionar el respirador en base a los niveles de exposición reales o previstos, a la peligrosidad del producto y al grado de seguridad de funcionamiento del respirador elegido. Si no hay suficiente ventilación en las áreas de trabajo: Durante la aplicación del producto mediante un sistema que no genera pulverización como por ejemplo mediante brocha o rodillo, utilizar una máscara o semimáscara equipada con filtro de gas tipo A, durante la molturación utilizar filtros de partículas tipo P. (EN140) Asegurarse de utilizar equipo respiratorio certificado/homologado o equivalente.

#### Controles de exposición medioambiental

Se deben verificar las emisiones de los equipos de ventilación o de los procesos de trabajo para verificar que cumplen con los requisitos de la legislación de protección del medio ambiente. En algunos casos para reducir las emisiones hasta un nivel aceptable, será necesario usar depuradores de humo, filtros o modificar el diseño del equipo del proceso.

### SECCIÓN 9. Propiedades físicas y químicas

#### 9.1 Información sobre propiedades físicas y químicas básicas

Estado físico : Líquido.  
 Color : Gris.  
 Olor : a disolvente  
 pH : Pruebas no relevantes o no posibles debido a la naturaleza del producto.  
 Punto de fusión/punto de congelación : Pruebas no relevantes o no posibles debido a la naturaleza del producto.  
 Punto/rango de ebullición : Pruebas no relevantes o no posibles debido a la naturaleza del producto.  
 Punto de inflamación : Copa cerrada: 25°C (77°F)  
 Tasa de evaporación : Pruebas no relevantes o no posibles debido a la naturaleza del producto.  
 Inflamabilidad : Altamente inflamable en la presencia de los siguientes materiales o condiciones: llamas abiertas, chispas y descargas estáticas y calor.

	Presión de vapor a 20 °C			Presión de vapor a 50 °C			
	Nombre del ingrediente	mm Hg	kPa	Método	mm Hg	kPa	Método
Presión de vapor :	Etilbenceno	9.30076	1.2				

Densidad de vapor : No disponible.  
 Peso específico : 1.43 g/cm<sup>3</sup>  
 Coeficiente de partición (LogKow) : Pruebas no relevantes o no posibles debido a la naturaleza del producto.  
 Temperatura de auto-inflamación :

Nombre del ingrediente	°C	°F	Método
<input checked="" type="checkbox"/> Xileno	432	809.6	

Temperatura de descomposición : Pruebas no relevantes o no posibles debido a la naturaleza del producto.  
 Viscosidad : Peligro de aspiración (H304) No clasificado. Prueba no es relevante debido a la naturaleza del producto.  
 Propiedades explosivas : Pruebas no relevantes o no posibles debido a la naturaleza del producto.  
 Propiedades comburentes : Pruebas no relevantes o no posibles debido a la naturaleza del producto.

#### 9.2 Otros datos

Disolvente(s) % en peso : Promedio ponderado: 31 %  
 Agua % en peso : Promedio ponderado: 0 %  
 Contenido de COV : 443.6 g/l  
 Contenido de COT (uso industrial) : Promedio ponderado: 394 g/l  
 Disolvente Gas : Promedio ponderado: 0.101 m<sup>3</sup>/l

### SECCIÓN 10. Estabilidad y reactividad

#### 10.1 Reactividad

No hay datos de ensayo disponibles sobre la reactividad de este producto o sus componentes.

#### 10.2 Estabilidad química

El producto es estable.

#### 10.3 Posibilidad de reacciones peligrosas

En condiciones normales de almacenamiento y uso, no se producen reacciones peligrosas.

#### 10.4 Condiciones que deben evitarse

Evitar todas las fuentes posibles de ignición (chispa o llama). No someta a presión, corte, suelde, suelde con latón, taladre, esmerile o exponga los envases al calor o fuentes térmicas.

#### 10.5 Materiales incompatibles

Altamente reactivo o incompatible con los siguientes materiales: materiales oxidantes.  
 Reactivo o incompatible con los siguientes materiales: materiales reductores.

#### 10.6 Productos de descomposición peligrosos

Si se expone a altas temperaturas (ej. en caso de incendio) se pueden formar productos peligrosos por descomposición:

Los productos de descomposición pueden incluir los siguientes materiales: óxidos de carbono óxido/óxidos metálico/metálicos

### SECCIÓN 11. Información toxicológica

#### 11.1 Información sobre las clases de peligro definidas en el Reglamento (CE) n.o 1272/2008

La exposición a concentraciones de vapores de disolventes superiores a los límites de exposición ocupacional establecidos puede producir irritación de las mucosas y del aparato respiratorio, y efectos adversos sobre los riñones, el hígado y el sistema nervioso central. Los disolventes pueden causar algunos de los efectos anteriores por absorción a través de la piel. Los signos y síntomas pueden ser dolor de cabeza, mareo, fatiga, debilidad muscular, somnolencia y en casos extremos, pérdida de consciencia. El contacto repetido o prolongado con la preparación puede eliminar la grasa natural de la piel y causar dermatitis por contacto de tipo no alérgico y la absorción a través de la piel. El contacto del líquido con los ojos puede causar irritación y lesiones reversibles. La ingestión accidental puede ocasionar dolor de estómago. Por vómito puede penetrar en los pulmones y producir su inflamación.

#### Toxicidad aguda

Nombre del producto o ingrediente	Resultado	Dosis / Exposición	Efectos
xileno Etilbenceno	Conejo - Cutánea - DL50 Rata - Oral - DL50 Rata - Por inhalación - CL50 Vapor Rata - Por inhalación - CL50 Gas. Rata - Oral - DL50	>4200 mg/kg 3523 mg/kg 6350 ppm [4 horas] 5000 ppm [4 horas] 3500 mg/kg	Hígado - Otros cambios Riñón, uréter y vejiga - Otros cambios
Bis(ortofosfato) de tricinc	Conejo - Cutánea - DL50 Rata - Oral - DL50	>5000 mg/kg >5000 mg/kg	

#### Estimaciones de toxicidad aguda

Nombre del producto o ingrediente	Oral mg/kg	Cutánea mg/kg	Inhalación (gases) ppm	Inhalación (vapores) mg/l	Inhalación (polvos y nieblas) mg/l
Hempel's Speed-Dry Alkyd 43140 xileno Etilbenceno	 3523 3500	4659.7 1100	16553.2 5000 4500	185.2  11	

#### Irritación/Corrosión

### SECCIÓN 11. Información toxicológica

Nombre del producto o ingrediente	Resultado	Especies	Exposición
Etilbenceno	Conejo - Ojos - Muy irritante	Duración del tratamiento/ exposición: 24 horas	Cantidad/concentración aplicada: 5 milligrams
	Conejo - Piel - Irritante moderado		Cantidad/concentración aplicada: 500 milligrams
	Conejo - Piel - Irritante	Duración del tratamiento/ exposición: 24 horas	Cantidad/concentración aplicada: 15 milligrams
	Conejo - Piel - Irritante leve		
	Conejo - Respiratoria - Irritante leve		
Conejo - Ojos - Irritante leve			

#### Sensibilizador

Ningún efecto conocido según nuestra base de datos.

#### Efectos mutagénicos

Ningún efecto conocido según nuestra base de datos.

#### Carcinogenicidad

Ningún efecto conocido según nuestra base de datos.

#### Toxicidad para la reproducción

Ningún efecto conocido según nuestra base de datos.

#### Toxicidad específica en determinados órganos (STOT) – exposición única

Nombre del producto o ingrediente	Categoría	Vía de exposición	Órganos destino
Ningún efecto conocido según nuestra base de datos.			

#### Toxicidad específica en determinados órganos (STOT) – exposición repetida

Nombre del producto o ingrediente	Categoría	Vía de exposición	Órganos destino
Etilbenceno	Categoría 2	-	órganos auditivos

#### Peligro de aspiración

Nombre del producto o ingrediente	Resultado
Etilbenceno	PELIGRO POR ASPIRACIÓN - Categoría 1

#### Información sobre posibles vías de exposición

Rutas de entrada previstas: Oral, Cutánea, Por inhalación.

#### Efectos crónicos potenciales para la salud

No se conocen efectos significativos o riesgos críticos.

#### 11.2 Información relativa a otros peligros

Propiedades de alteración endocrina : El producto no cumple los criterios para ser considerado con propiedades de alteración endocrina según los criterios establecidos en el Reglamento (CE) n.º 1907/2006 o en el Reglamento (CE) n.º 1272/2008.

Otros datos : Ningún efecto conocido según nuestra base de datos.

### SECCIÓN 12. Información ecológica

#### 12.1 Toxicidad

No permitir que pase al alcantarillado o a cursos de agua. Nocivo para los organismos acuáticos, con efectos nocivos duraderos.

Nombre del producto o ingrediente	Resultado	Especies	Exposición
Etilbenceno	Crónico - NOEC - Agua fresca	Algas - Green algae - <i>Pseudokirchneriella subcapitata</i>	<1000 µg/l [96 horas]
Bis(ortofosfato) de tricinc	Agudo - EC50	Dafnia	2.44 mg/l [48 horas]
	Agudo - EC50	Algas	0.8 mg/l [72 horas]

#### 12.2 Persistencia y degradabilidad

### SECCIÓN 12. Información ecológica

Nombre del producto o ingrediente	Prueba	Resultado	
xileno Etilbenceno	OECD Biodegradabilidad Ready - Prueba de Respirometría Manométrica	>60% [28 días] - Fácil 90 - 98% [28 días] - Fácil  >70% [28 días] - Fácil	
Nombre del producto o ingrediente	Vida media acuática	Fotólisis	Biodegradabilidad
xileno Etilbenceno			Fácil Fácil

#### 12.3 Potencial de bioacumulación

Nombre del producto o ingrediente	LogP <sub>ow</sub>	FBC	Potencial
xileno Etilbenceno Bis(ortofosfato) de tricinc	3.12 3.6 -	8.1 - 25.9 - 60960	Bajo Bajo Alta

#### 12.4 Movilidad en el suelo

##### Coficiente de partición tierra/agua

Nombre del producto o ingrediente	logK <sub>oc</sub>	K <sub>oc</sub>
xileno Etilbenceno	1.6 - 2.6 2.2	39 - 365 170.406

##### Resultados de la valoración PMT y mPmM

Nombre del producto o ingrediente	PMT	P	M	T	mPmM	mP	mM
xileno Etilbenceno Bis(ortofosfato) de tricinc	No No No	No No No	Sí Sí No	No No No	No No No	No No No	No No No

Movilidad : El producto no cumple con los criterios para ser considerado como PMT o vPvM.

#### 12.5 Resultados de la valoración PBT y mPmB

Conclusión/resumen : El producto no cumple con los criterios para ser considerado como PBT o mPmB.

#### 12.6 Propiedades de alteración endocrina

El producto no cumple los criterios para ser considerado con propiedades de alteración endocrina según los criterios establecidos en el Reglamento (CE) n.º 1907/2006 o en el Reglamento (CE) n.º 1272/2008.

#### 12.7 Otros efectos adversos

No se conocen efectos significativos o riesgos críticos.

### SECCIÓN 13. Consideraciones relativas a la eliminación

#### 13.1 Métodos para el tratamiento de residuos

Se debe evitar o minimizar la generación de residuos cuando sea posible. Este producto se considera peligroso de acuerdo con la directiva de la UE sobre residuos peligrosos. Debe ser tratado conforme a la legislación local, regional y nacional vigente. Los residuos no se deben tirar por la alcantarilla sin tratar a menos que sean compatibles con los requisitos de todas las autoridades con jurisdicción. Derrames, residuos, trapos contaminados y similares deben ser depositados en contenedores resistentes al fuego.

Catálogo europeo de residuos número (EWC) ver a continuación.




Catálogo Europeo de Residuos 08 01 11\*  
(CER) :

#### Envases y embalajes

Se debe evitar o minimizar la generación de residuos cuando sea posible. Los envases residuales deben reciclarse. Solo se debe proceder a la incineración o llevar al vertedero cuando el reciclaje no sea posible.

### SECCIÓN 14. Información relativa al transporte

El transporte debe realizarse siguiendo la legislación nacional o el ADR para el transporte por carretera, el RID para el transporte en tren, el IMDG por vía marítima y el IATA por vía aérea.

	14.1 Número ONU o ID	14.2 Nombre y descripción	14.3 Clase(s) de peligro para el transporte	14.4 GE*	14.5 Env.*	Información adicional
<b>Clase ADR/RID</b>	UN1263	PINTURA	3 	III	No.	<u>Código para túneles</u> (D/E)
<b>Clase IMDG</b>	UN1263	PAINT	3 	III	No.	<u>Emergency schedules</u> F-E, S-E
<b>Clase IATA</b>	UN1263	PAINT	3 	III	No.	-

GE\* : Grupo de embalaje

Env.\* : Peligros para el medio ambiente

#### 14.6 Precauciones particulares para los usuarios

**Transporte dentro de las premisas de usuarios:** siempre transporte en recipientes cerrados que estén verticales y seguros. Asegurar que las personas que transportan el producto conocen qué hacer en caso de un accidente o derrame.

#### 14.7 Transporte marítimo a granel con arreglo a los instrumentos de la OMI

No aplicable.

### SECCIÓN 15. Información reglamentaria

#### 15.1 Reglamentación y legislación en materia de seguridad, salud y medio ambiente específicas para la sustancia o la mezcla

Reglamento de la UE (CE) n.º. 1907/2006 (REACH) Anexo XIV - Lista de sustancias sujetas a autorización - Sustancias altamente preocupantes

##### Anexo XIV

Ninguno de los componentes está listado.

##### Sustancias altamente preocupantes

Ninguno de los componentes está listado.

Anexo XVII - Restricciones a la fabricación, la comercialización y el uso de determinadas sustancias, mezclas y artículos peligrosos

No aplicable.

##### Otras regulaciones de la UE

##### Categoría Seveso

Este producto está controlado bajo la Directiva Seveso III.

##### Categoría Seveso

P5c: Líquidos inflamables 2 y 3 que no se encuadran en P5a o P5b

#### 15.2 Evaluación de la seguridad química

-

### SECCIÓN 16. Otros datos

Abreviaturas y acrónimos :

ETA = Estimación de Toxicidad Aguda

CLP = Reglamento sobre Clasificación, Etiquetado y Envasado [Reglamento (CE) No 1272/2008]

Indicación EUH = Indicación de Peligro específica del CLP

RRN = Número de Registro REACH

DNEL = Nivel sin efecto derivado

PNEC = Concentración Prevista Sin Efecto

### SECCIÓN 16. Otros datos

Texto completo de las frases H abreviadas :	<input checked="" type="checkbox"/> H225 H226 H304 H312 H315 H332 H373 H400 H410 H412	Líquido y vapores muy inflamables. Líquidos y vapores inflamables. Puede ser mortal en caso de ingestión y penetración en las vías respiratorias. Nocivo en contacto con la piel. Provoca irritación cutánea. Nocivo en caso de inhalación. Puede provocar daños en los órganos tras exposiciones prolongadas o repetidas. Muy tóxico para los organismos acuáticos. Muy tóxico para los organismos acuáticos, con efectos nocivos duraderos. Nocivo para los organismos acuáticos, con efectos nocivos duraderos.
Texto completo de las clasificaciones [CLP/SGA] :	<input checked="" type="checkbox"/> Acute Tox. 4 Aquatic Acute 1 Aquatic Chronic 1 Aquatic Chronic 3 Asp. Tox. 1 Flam. Liq. 2 Flam. Liq. 3 Skin Irrit. 2 STOT RE 2	TOXICIDAD AGUDA - Categoría 4 PELIGRO ACUÁTICO A CORTO PLAZO (AGUDO) - Categoría 1 PELIGRO ACUÁTICO A LARGO PLAZO (CRÓNICO) - Categoría 1 PELIGRO ACUÁTICO A LARGO PLAZO (CRÓNICO) - Categoría 3 PELIGRO POR ASPIRACIÓN - Categoría 1 LÍQUIDOS INFLAMABLES - Categoría 2 LÍQUIDOS INFLAMABLES - Categoría 3 CORROSIÓN O IRRITACIÓN CUTÁNEAS - Categoría 2 TOXICIDAD ESPECÍFICA EN DETERMINADOS ÓRGANOS (STOT) - EXPOSICIONES REPETIDAS - Categoría 2

#### Procedimiento utilizado para deducir la clasificación según el Reglamento (CE) n.º. 1272/2008 [CLP/SGA]

Clasificación	Justificación
LÍQUIDOS INFLAMABLES TOXICIDAD AGUDA (inhalación) CORROSIÓN O IRRITACIÓN CUTÁNEAS PELIGRO ACUÁTICO A LARGO PLAZO (CRÓNICO)	En base a datos de ensayos Método de cálculo Método de cálculo Método de cálculo

#### Aviso al lector

Indica la información que ha cambiado desde la edición de la versión anterior.

Las modificaciones respecto a la edición anterior están marcadas con un triángulo en la parte superior izquierda del párrafo modificado en la Ficha de Datos de Seguridad.

La información de esta Ficha de Datos de Seguridad del preparado está basada en los conocimientos actuales y en las leyes vigentes de la CE y nacionales, en cuanto que las condiciones de trabajo de los usuarios están fuera de nuestro conocimiento y control. El producto no debe utilizarse sin tener primero una instrucción, por escrito, de su manejo.

Es siempre responsabilidad del usuario tomar las medidas oportunas con el fin de cumplir con las exigencias establecidas en las legislaciones vigentes. La información contenida en esta Ficha de Seguridad solo significa una descripción de las exigencias de seguridad del preparado y no hay que considerarla como una garantía de sus propiedades.

Este documento tiene por objeto comunicar las condiciones de uso seguro del producto y siempre debe leerse junto con la Hoja de datos de seguridad y las etiquetas del producto.

### Descripción general del proceso cubierto

Pintura por pulverización en interiores por parte de profesionales con ventilación eficiente como ventilación por extracción local o una caseta de pulverización

**Esta información de uso seguro está vinculada a** : Pintura industrial profesional, entorno casi industrial - Nivel I  
HMP I/PW 01a

**Sector(es) de Uso** : Usos industriales - Usos profesionales

**Categoría(s) de producto** : Revestimientos y pinturas, disolventes, decapantes

### Condiciones operativas


**Lugar de uso** : Uso en interiores

**Rango de aplicación/ condiciones del proceso** : Se supone que se han implementado unos buenos estándares básicos de higiene laboral.

### Medidas de gestión de riesgos (MGR)

Actividad en la que toma parte	Categoría (s) de proceso	Duración máxima	Ventilación		Respiratoria	Ojos	Manos
			Tipo y Cambios de aire por hora				
Preparación de material para aplicación	PROC05	Más de 4 horas	Ventilación forzada (mecánica) de la habitación	5 - 10	Ninguno	Utilizar protección para los ojos según la norma EN 166.	Utilizar guantes adecuados ensayados según la norma EN374.
Carga del equipamiento de aplicación y manipulación de las piezas recubiertas antes del curado	PROC08b	Más de 4 horas	Ventilación forzada (mecánica) de la habitación	5 - 10	Ninguno	Utilizar protección para los ojos según la norma EN 166.	Utilizar guantes adecuados ensayados según la norma EN374.
Aplicación industrial de pinturas y recubrimientos mediante rociado	PROC07	Más de 4 horas	Ventilación por extracción local	Consultar los estándares técnicos pertinentes	Usar un respirador que se ajuste a la norma EN140 con un factor de protección asignado de 10, como mínimo.	Utilizar protección para los ojos según la norma EN 166.	Utilizar guantes adecuados ensayados según la norma EN374.
Formación de películas - secado forzado, estufado y otras tecnologías	PROC04	Más de 4 horas	Ventilación forzada (mecánica) de la habitación	5 - 10	Ninguno	Ninguno	Ninguno
Limpieza	PROC05	Más de 4 horas	Ventilación forzada (mecánica) de la habitación	5 - 10	Ninguno	Utilizar protección para los ojos según la norma EN 166.	Utilizar guantes adecuados ensayados según la norma EN374.
Gestión de residuos	PROC08b	Más de 4 horas	Ventilación forzada (mecánica) de la habitación	5 - 10	Ninguno	Utilizar protección para los ojos según la norma EN 166.	Utilizar guantes adecuados ensayados según la norma EN374.

See section 8 of this Safety Data Sheet for specifications.



La información en esta SUMI se basa en los datos que proporcionó el proveedor de la sustancia para las sustancias presentes en el producto y para las cuales se llevó a cabo una evaluación de seguridad química en el momento de su emisión. La misma no garantiza el uso seguro del producto y no reemplaza a ninguna evaluación de riesgos laborales que requiera la legislación. Al momento de elaborar las instrucciones para el lugar de trabajo para los empleados, siempre deben tenerse en cuenta las hojas SUMI junto con la Hoja de datos de seguridad (SDS) y la etiqueta del producto.

No se acepta ningún tipo de responsabilidad civil por cualquier daño, independientemente del tipo, que sea una consecuencia directa o indirecta de los actos y/o decisiones que se basen (parcialmente) en el contenido del presente documento.

Este documento tiene por objeto comunicar las condiciones de uso seguro del producto y siempre debe leerse junto con la Hoja de datos de seguridad y las etiquetas del producto.

### Descripción general del proceso cubierto

Pintura en interiores por parte de profesionales mediante brocha, rodillo, espátula para masilla, etc. con ventilación mejorada o ventilación por extracción local

**Esta información de uso seguro está vinculada a** : Pintura industrial de baja energía, entorno casi industrial - Nivel I  
HMP I/PW 02a

**Sector(es) de Uso** : Usos industriales - Usos profesionales

**Categoría(s) de producto** : Revestimientos y pinturas, disolventes, decapantes

### Condiciones operativas

**Lugar de uso** : Uso en interiores

**Rango de aplicación/ condiciones del proceso** : Se supone que se han implementado unos buenos estándares básicos de higiene laboral.

### Medidas de gestión de riesgos (MGR)

Actividad en la que toma parte	Categoría (s) de proceso	Duración máxima	Ventilación		Respiratoria	Ojos	Manos
			Tipo y Cambios de aire por hora				
Preparación de material para aplicación	PROC05	Más de 4 horas	Ventilación forzada (mecánica) de la habitación	5 - 10	Ninguno	Utilizar protección para los ojos según la norma EN 166.	Utilizar guantes adecuados ensayados según la norma EN374.
Carga del equipamiento de aplicación y manipulación de las piezas recubiertas antes del curado	PROC08b	Más de 4 horas	Ventilación forzada (mecánica) de la habitación	5 - 10	Ninguno	Utilizar protección para los ojos según la norma EN 166.	Utilizar guantes adecuados ensayados según la norma EN374.
Aplicación industrial de pinturas y recubrimientos mediante métodos distintos al rociado	PROC10	Más de 4 horas	Ventilación por extracción local	Consultar los estándares técnicos pertinentes	Usar un respirador que se ajuste a la norma EN140 con un factor de protección asignado de 10, como mínimo.	Utilizar protección para los ojos según la norma EN 166.	Utilizar guantes adecuados ensayados según la norma EN374.
Formación de películas - secado forzado, estufado y otras tecnologías	PROC04	Más de 4 horas	Ventilación forzada (mecánica) de la habitación	5 - 10	Ninguno	Ninguno	Ninguno
Limpieza	PROC05	Más de 4 horas	Ventilación forzada (mecánica) de la habitación	5 - 10	Ninguno	Utilizar protección para los ojos según la norma EN 166.	Utilizar guantes adecuados ensayados según la norma EN374.
Gestión de residuos	PROC08b	Más de 4 horas	Ventilación forzada (mecánica) de la habitación	5 - 10	Ninguno	Utilizar protección para los ojos según la norma EN 166.	Utilizar guantes adecuados ensayados según la norma EN374.

See section 8 of this Safety Data Sheet for specifications.



La información en esta SUMI se basa en los datos que proporcionó el proveedor de la sustancia para las sustancias presentes en el producto y para las cuales se llevó a cabo una evaluación de seguridad química en el momento de su emisión. La misma no garantiza el uso seguro del producto y no reemplaza a ninguna evaluación de riesgos laborales que requiera la legislación. Al momento de elaborar las instrucciones para el lugar de trabajo para los empleados, siempre deben tenerse en cuenta las hojas SUMI junto con la Hoja de datos de seguridad (SDS) y la etiqueta del producto.

No se acepta ningún tipo de responsabilidad civil por cualquier daño, independientemente del tipo, que sea una consecuencia directa o indirecta de los actos y/o decisiones que se basen (parcialmente) en el contenido del presente documento.

Este documento tiene por objeto comunicar las condiciones de uso seguro del producto y siempre debe leerse junto con la Hoja de datos de seguridad y las etiquetas del producto.

### Descripción general del proceso cubierto

Pintura por pulverización al aire libre por parte de profesionales para aplicaciones especiales con protección respiratoria. Llevar monos adecuados para prevenir la exposición de la piel. Usar guantes resistentes a los productos químicos en combinación con formación básica de los empleados

**Esta información de uso seguro está vinculada a** : Pintura industrial profesional, entorno casi industrial - Nivel IV  
HMP I/PW 05d

**Sector(es) de Uso** : Usos industriales - Usos profesionales

**Categoría(s) de producto** : Revestimientos y pinturas, disolventes, decapantes

### Condiciones operativas

**Lugar de uso** : Uso en exteriores

**Rango de aplicación/ condiciones del proceso** : Se supone que se han implementado unos buenos estándares básicos de higiene laboral. Evitar el contacto con herramientas y objetos contaminados.

### Medidas de gestión de riesgos (MGR)

Actividad en la que toma parte	Categoría (s) de proceso	Duración máxima	Ventilación		Respiratoria	Ojos	Manos
			Tipo y Cambios de aire por hora				
Preparación de material para aplicación	PROC05	Más de 4 horas	Al aire libre	3 - 5	Usar un respirador que se ajuste a la norma EN140 con un factor de protección asignado de 10, como mínimo.	Utilizar protección para los ojos según la norma EN 166.	Usar guantes resistentes a los productos químicos (cumpliendo norma EN 374) en combinación con formación básica de los empleados
Carga del equipamiento de aplicación y manipulación de las piezas recubiertas antes del curado	PROC08b	Más de 4 horas	Al aire libre	3 - 5	Ninguno	Utilizar protección para los ojos según la norma EN 166.	Usar guantes resistentes a los productos químicos (cumpliendo norma EN 374) en combinación con formación básica de los empleados
Aplicación industrial de pinturas y recubrimientos mediante rociado	PROC07	Más de 4 horas	Al aire libre	3 - 5	Usar un respirador que se ajuste a la norma EN140 con un factor de protección asignado de 10, como mínimo.	Utilizar protección para los ojos según la norma EN 166.	Usar guantes resistentes a los productos químicos (cumpliendo norma EN 374) en combinación con formación básica de los empleados
Formación de películas - secado forzado, estufado y otras tecnologías	PROC04	Más de 4 horas	Al aire libre	3 - 5	Ninguno	Utilizar protección para los ojos según la norma EN 166.	Utilizar guantes adecuados ensayados según la norma EN374.
Limpieza	PROC05	Más de 4 horas	Al aire libre	3 - 5	Usar un respirador que se ajuste a la norma EN140 con un factor de protección asignado de 10, como mínimo.	Utilizar protección para los ojos según la norma EN 166.	Usar guantes resistentes a los productos químicos (cumpliendo norma EN 374) en combinación con formación básica de los empleados
Gestión de residuos	PROC08b	Más de 4 horas	Al aire libre	3 - 5	Ninguno	Utilizar protección para los ojos según la norma EN 166.	Usar guantes resistentes a los productos químicos (cumpliendo norma EN 374) en combinación con formación básica de los empleados

See section 8 of this Safety Data Sheet for specifications.



La información en esta SUMI se basa en los datos que proporcionó el proveedor de la sustancia para las sustancias presentes en el producto y para las cuales se llevó a cabo una evaluación de seguridad química en el momento de su emisión. La misma no garantiza el uso seguro del producto y no reemplaza a ninguna evaluación de riesgos laborales que requiera la legislación. Al momento de elaborar las instrucciones para el lugar de trabajo para los empleados, siempre deben tenerse en cuenta las hojas SUMI junto con la Hoja de datos de seguridad (SDS) y la etiqueta del producto.

No se acepta ningún tipo de responsabilidad civil por cualquier daño, independientemente del tipo, que sea una consecuencia directa o indirecta de los actos y/o decisiones que se basen (parcialmente) en el contenido del presente documento.

Este documento tiene por objeto comunicar las condiciones de uso seguro del producto y siempre debe leerse junto con la Hoja de datos de seguridad y las etiquetas del producto.

### Descripción general del proceso cubierto

Pintura al aire libre por profesionales mediante brocha o rodillo

**Esta información de uso seguro está vinculada a** : Pintura industrial de baja energía, entorno casi industrial - Nivel IV  
HMP I/PW 05d

**Sector(es) de Uso** : Usos industriales - Usos profesionales

**Categoría(s) de producto** : Revestimientos y pinturas, disolventes, decapantes

### Condiciones operativas

**Lugar de uso** : Uso en exteriores

### Medidas de gestión de riesgos (MGR)

Actividad en la que toma parte	Categoría (s) de proceso	Duración máxima	Ventilación		Respiratoria	Ojos	Manos
			Tipo y Cambios de aire por hora				
Preparación de material para aplicación	PROC05	Más de 4 horas	Al aire libre	3 - 5	Usar un respirador que se ajuste a la norma EN140 con un factor de protección asignado de 10, como mínimo.	Utilizar protección para los ojos según la norma EN 166.	Usar guantes resistentes a los productos químicos (cumpliendo norma EN 374) en combinación con formación básica de los empleados
Carga del equipamiento de aplicación y manipulación de las piezas recubiertas antes del curado	PROC08b	Más de 4 horas	Al aire libre	3 - 5	Ninguno	Utilizar protección para los ojos según la norma EN 166.	Usar guantes resistentes a los productos químicos (cumpliendo norma EN 374) en combinación con formación básica de los empleados
Aplicación profesional de pinturas y recubrimientos mediante brocha o rodillo	PROC10	Más de 4 horas	Al aire libre	3 - 5	Usar un respirador que se ajuste a la norma EN140 con un factor de protección asignado de 10, como mínimo.	Utilizar protección para los ojos según la norma EN 166.	Usar guantes resistentes a los productos químicos (cumpliendo norma EN 374) en combinación con formación básica de los empleados
Formación de películas - secado forzado, estufado y otras tecnologías	PROC04	Más de 4 horas	Al aire libre	3 - 5	Ninguno	Utilizar protección para los ojos según la norma EN 166.	Utilizar guantes adecuados ensayados según la norma EN374.
Limpieza	PROC05	Más de 4 horas	Al aire libre	3 - 5	Usar un respirador que se ajuste a la norma EN140 con un factor de protección asignado de 10, como mínimo.	Utilizar protección para los ojos según la norma EN 166.	Usar guantes resistentes a los productos químicos (cumpliendo norma EN 374) en combinación con formación básica de los empleados
Gestión de residuos	PROC08b	Más de 4 horas	Al aire libre	3 - 5	Ninguno	Utilizar protección para los ojos según la norma EN 166.	Usar guantes resistentes a los productos químicos (cumpliendo norma EN 374) en combinación con formación básica de los empleados

See section 8 of this Safety Data Sheet for specifications.



La información en esta SUMI se basa en los datos que proporcionó el proveedor de la sustancia para las sustancias presentes en el producto y para las cuales se llevó a cabo una evaluación de seguridad química en el momento de su emisión. La misma no garantiza el uso seguro del producto y no reemplaza a ninguna evaluación de riesgos laborales que requiera la legislación. Al momento de elaborar las instrucciones para el lugar de trabajo para los empleados, siempre deben tenerse en cuenta las hojas SUMI junto con la Hoja de datos de seguridad (SDS) y la etiqueta del producto.

No se acepta ningún tipo de responsabilidad civil por cualquier daño, independientemente del tipo, que sea una consecuencia directa o indirecta de los actos y/o decisiones que se basen (parcialmente) en el contenido del presente documento.